

AIDE ET ACTION ESSENTIEL 2020

© Vincent REYNAUD-LACROZE

L'ÉDUCATION, UNE URGENCE POUR CHANGER LE MONDE



**JEAN-PIERRE
PICHAUT**
VICE-PRÉSIDENT

L'éducation de qualité pour tous est clairement identifiée comme l'un des principaux piliers du développement durable. Le monde fait face à de nombreux défis, parmi lesquels la pandémie de COVID-19 et le dérèglement climatique qui ont eu pour conséquence de priver de nombreux enfants d'éducation.

Principale cause d'exclusion sociale, l'exclusion de l'éducation est particulièrement marquée dans les zones de conflits. Trop d'enfants en subissent les conséquences. Trop souvent, les jeunes filles cumulent les discriminations : ainsi, elles sont les premières exposées au décrochage scolaire, les premières à être privées d'école, les premières à se trouver spoliées d'un droit des plus élémentaires, celui d'un accès à une éducation de qualité, vecteur d'épanouissement personnel et d'autonomie. Depuis 2020, cette situation a été aggravée par la crise sanitaire. En effet, la désorganisation généralisée des institutions - dont l'école - a pour conséquence que 1,6 milliard¹ d'apprenants dans le monde en subiront des répercussions à long terme et, en tout premier lieu, les populations les plus vulnérables et marginalisées.

Face à cette situation, en 2020, Aide et Action a mis en œuvre 85 projets, majoritairement axés sur l'accès et la qualité de l'éducation, en particulier à destination de ces populations. En complément de ses projets de terrain, Aide et Action développe l'éducation à la citoyenneté et mobilise les acteurs pour contribuer au changement social aux niveaux local, national et international.

Toutes nos interventions sont pensées à travers les enjeux que sont le changement climatique, la sécurité et la migration. En 2020, elles ont également intégré une réponse rapide à la crise sanitaire avec, comme objectif, de pallier les conséquences immédiates de la pandémie et en limiter les impacts de plus long terme pour les populations que nous accompagnons.

Ainsi, dans les 19 pays d'intervention² d'Aide et Action, notre action a permis de toucher 2 991 981 personnes, dont plus de 1,1 million d'enfants et de jeunes (48,3 % de filles), plus de 1,7 million d'adultes (50,5 % de femmes) et plus de 10 500 enseignants, acteurs essentiels pour une éducation de qualité. 5 111 écoles ont été impliquées. Face à la crise de la COVID-19, la réactivité des équipes d'Aide et Action a permis de soutenir 912 791 personnes (436 986 enfants et jeunes et 475 805 adultes ; 50 % de filles et femmes).

En dépit d'une situation générale complexe et difficile pour la collecte des fonds en France, nous avons réussi à collecter 13,7 M€, et pu, ainsi, apporter les réponses nécessaires, réactives et adaptées à celles et ceux qui en ont le plus besoin. Nous y sommes parvenus grâce à vous, donateurs et partenaires.

La publication de ce compte Emplois Ressources est une belle occasion de vous montrer à quel point - ensemble - nous progressons vers un monde où l'éducation de qualité pour toutes et tous est une réalité, un monde que l'on peut changer par l'éducation.

L'année 2021 constituera un tournant pour le droit à l'éducation. Dans un contexte international encore fortement impacté par la crise sanitaire et par la crise économique qui en découle, Aide et Action se devra de concentrer ses projets sur la lutte contre l'exclusion sociale et sur le développement. En contribuant à l'accès au savoir et à la connaissance, nous permettrons aux populations les plus vulnérables et marginalisées de mieux se préparer aux défis du monde et de prendre leur destin en main.

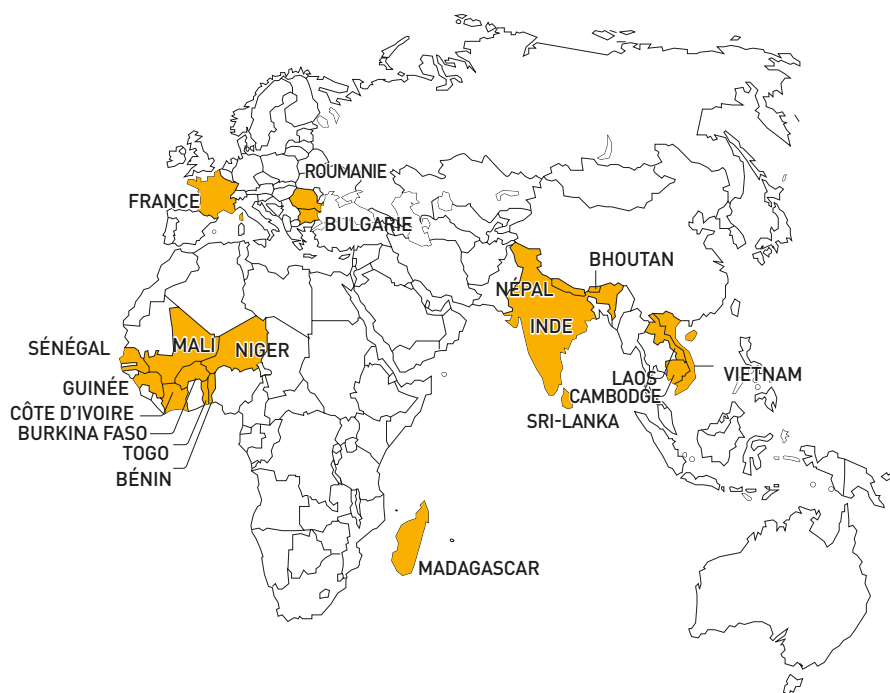
Grâce à votre engagement à nos côtés, grâce à votre générosité, dans le monde, des milliers d'enfants et d'adultes pourront encore emprunter le chemin de l'école, de l'autonomie et la citoyenneté.

A toutes et tous, nous vous disons, **MERCI !**

¹ UNESCO 2020

² Dont la Chine fermée en janvier 2020

PAYS D'INTERVENTION



■ PAYS D'INTERVENTION

CHIFFRES-CLÉS INTERNATIONAUX

85 **19**

PROJETS PAYS

20,3 M€

COLLECTÉS

CHIFFRES-CLÉS FRANCE/EUROPE

3 **4**

PAYS
(BULGARIE, FRANCE,
ROUMANIE)

PROJETS

40

SALARIÉS
(DONT 4 DÉDIÉS AUX PROJETS)

21

ÉQUIPES REGROUPANT

192 **17**

BÉNÉVOLES

DÉPARTEMENTS
FRANÇAIS

1815

PERSONNES
BÉNÉFICIAIRES, DONT

723

ENFANTS
(48% DE FILLES)

1092

ADULTES
(50% DE FEMMES)

70

ENSEIGNANTS

93

ÉCOLES



Trois grands types de ressources permettent de financer la mission d'Aide et Action France et d'Aide et d'Action International : la générosité du public (parrainage, dons et legs), les financements privés (entreprises et fondations) et les financements institutionnels.

La générosité du public constitue la principale source de financement de l'association. Elle témoigne de l'engagement, renouvelé et dans la durée, de nos parrains et donateurs

réguliers ainsi que du développement des dons ponctuels qui permettent à l'association de mener son action de manière cohérente et efficace ; les entreprises, les fondations et les institutions publiques apportent de façon complémentaire un soutien important et précieux.

Aide et Action International, à la suite de la validation du Conseil d'Administration d'Aide et Action France, alloue les ressources collectées et mutualisées.

LA MUTUALISATION DES RESSOURCES C'EST :

- ▶ La mise en commun des dons et leur redistribution équitable entre les projets ;
- ▶ Un levier important de cofinancement pour réunir des fonds institutionnels essentiels à la mise en œuvre d'actions de plus grande ampleur ;
- ▶ La garantie pour Aide et Action de mener son activité en toute indépendance en lui permettant de répondre aux priorités qu'elle identifie ;
- ▶ Un vecteur de solidarité, d'équité et d'efficacité.

ORIGINE DES RESSOURCES

Le montant des ressources 2020 - hors utilisation des fonds dédiés - est relativement stable et s'élève à 13,5 M€ comparé à 13,6 M€ en 2019.

RESSOURCES COLLECTÉES AUPRÈS DU GRAND PUBLIC

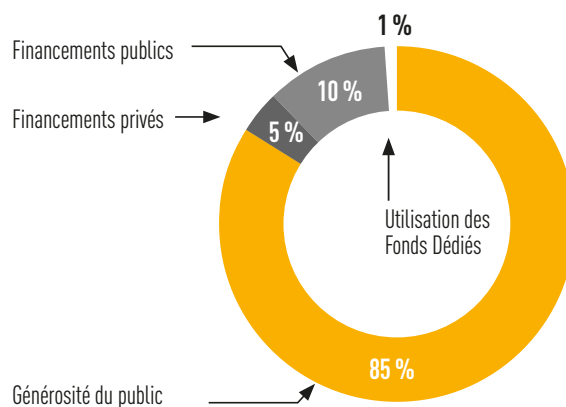
Les ressources collectées auprès du grand public connaissent en 2020 une stabilisation à 11,5 M€. En effet, la bonne performance des legs et autres libéralités qui progressent de 59 % à 471 K€ contre 296 K€ en 2019, mais également celle des dons réguliers et ponctuels avec une évolution de +4,6 % à 6 620 K€ contre 6 325 K€ en 2019 permet de pallier la diminution des ressources issues du parrainage (-10,9 % à 4 297 K€ contre 4 821 K€ en 2019).

CERTIFICATION

Les comptes d'Aide et Action France sont certifiés par le Cabinet Ernst & Young Audit - membre de l'organisation internationale Ernst & Young - qui intervient en France pour l'audit des comptes Aide et Action France. Il fait appel aux cabinets du réseau pour l'audit des comptes des programmes intégrés. Les comptes des associations du réseau Aide et Action sont également audités par les différents membres de l'organisation internationale Ernst & Young.

POLITIQUE DE RÉSERVES

Fin 2020, l'association Aide et Action France dispose de fonds propres à hauteur de 5 891 554 € et des ressources stables (réserves) à hauteur de 3 452 181 € (Fonds propres - Total des immobilisations), qui sont le socle garantissant la pérennité de l'organisation et la continuité de la mission sociale. Elles permettent de faire face à des imprévus, notamment à une baisse de la collecte, mais également de financer des investissements exceptionnels ou de répondre à une urgence humanitaire dans le cadre de la mission sociale. Leur utilisation doit être approuvée par le Conseil d'Administration d'Aide et Action France. Le plancher des réserves visé est de 30 % des charges financées par les ressources non affectées. Il est calculé chaque année en fonction de l'activité. Les réserves représentent, à fin 2020, 31,9 % des charges financées par les ressources non affectées 2020.



AUTRES DONS PRIVÉS

Avec 529 K€ de ressources issues des entreprises et fondations en 2020, la collecte sur ce segment est en légère diminution par rapport à 2019 (545 K€).

FINANCEMENTS INSTITUTIONNELS (SUBVENTIONS ET AUTRES CONCOURS PUBLICS)

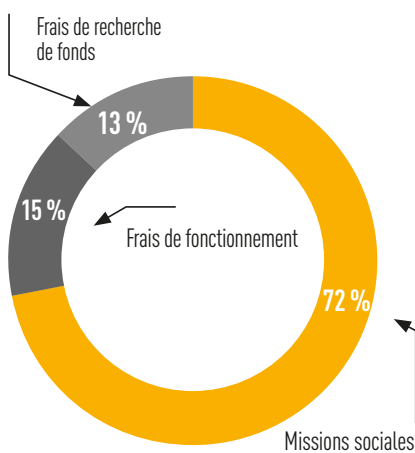
Les financements institutionnels (1,4 M€ en 2020) sont stables par rapport à 2019. L'Agence Française de Développement (AFD) est notre principal bailleur et représente 95 % des financements institutionnels en 2020.

EMPLOI DES RESSOURCES

En 2020, du fait de l'impact de la crise sanitaire sur la mise en œuvre de nos projets et autres activités, Aide et Action a engagé 12,7 M€ de dépenses, un chiffre en baisse de 8,6 % par rapport à 2019 (13,9 M€).

L'UTILISATION DE NOS FONDS

Afin de refléter fidèlement l'affectation des dépenses effectuées, les ratios sont calculés sur la base du total des fonds utilisés (hors fonds dédiés et provisions).



La mission sociale inclut, notamment, les dépenses liées aux activités de sensibilisation et de plaidoyer ainsi qu'une quote-part des frais indirects. En 2020, le ratio de mission sociale, calculé en tenant compte des fonds issus de toutes les origines, montre que 72% des emplois ont été affectés aux activités liées à la mission sociale, soit le même niveau que 2019. Cependant, si on ne tient compte que des fonds issus de la générosité du public (comme exigé par le nouveau règlement comptable lors de l'établissement du CER), ce ratio diminue à 69 %.



FRAIS DE FONCTIONNEMENT

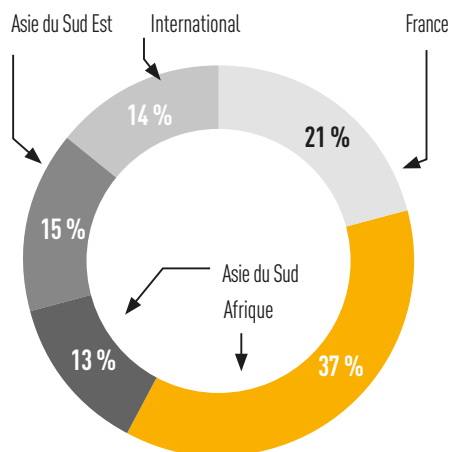
Les frais de fonctionnement sont stables en valeur par rapport à 2019. Ils représentent un montant de 1 744 K€ contre 1 753 K€ en 2019. Cependant, du fait d'une activité ralentie par la pandémie liée à la COVID-19, le poids des frais de fonctionnement progresse de 2,2 points passant de 12,6 % en 2019 à 14,8 % des emplois en 2020.



FRAIS DE RECHERCHE DE FONDS

La part des emplois consacrée à la recherche de fonds s'élève à 13% en 2020 contre 15,2% en 2019, soit un montant de 1,5 M€. Cette diminution de 2,2 points s'explique, principalement, par les difficultés à déployer nos activités de collecte sur le terrain du fait de la crise sanitaire, en particulier le street-marketing.

RÉPARTITION DE LA MISSION SOCIALE PAR RÉGION



Compte tenu du poids important des financements affectés (institutionnels privés et publics), nous allons tenir compte des fonds issus de toutes les origines. La première zone d'intervention et d'allocation des ressources par Aide et Action France reste la région Aide et Action International Afrique devant la région Aide et Action France et Aide et Action International.

UTILISATION DES RESSOURCES ISSUES DU GRAND PUBLIC

En 2020, les fonds issus de la générosité du public représentent 11 464 K€, dont 91 % ont été utilisés pour financer les différentes activités de l'année. Les emplois de l'exercice, soit 10 463 K€, ont été financés à hauteur de 10 449 M€ par la collecte de l'exercice et à hauteur de 14 K€ par prélèvement sur les ressources non affectées non utilisées des exercices antérieurs. Ces emplois sont répartis comme suit : 7 197 K€ pour la mission sociale, 1 522 K€ pour les frais de recherche de fonds, 1 744 K€ des frais de fonctionnement.

COMPTE DE RÉSULTAT PAR ORIGINE ET DESTINATION CROD 2020

| A. PRODUITS ET CHARGES PAR ORIGINE ET DESTINATION | EXERCICE 2020 (€) | |
|--|-------------------|---------------------------|
| | TOTAL | Dont générosité du public |
| PRODUITS PAR ORIGINE | | |
| 1. Produits liés à la générosité du public | 11 450 273 | 11 450 273 |
| 1.1 Cotisations sans contrepartie | 640 | 640 |
| 1.2 Dons, Legs et Mécénat | 11 449 633 | 11 449 633 |
| 1.3 Autres produits liés à la générosité du public | | |
| 2. Produits non liés à la générosité du public | 686 701 | |
| 2.1 Cotisations avec contrepartie | | |
| 2.2 Parrainage d'entreprise | | |
| 2.3 Contributions financières sans contre partie | 529 861 | |
| 2.4 Autres produits non liés à la générosité du public | 156 840 | |
| 3. Subventions et autres concours publics | 1 353 844 | |
| 4. Reprises sur provisions et dépréciations | 43 383 | |
| 5. Utilisation de fonds dédiés antérieurs | 130 679 | 13 574 |
| TOTAL | 13 664 881 | 11 463 848 |
| 1. Missions sociales | 8 487 072 | 7 196 699 |
| 1.1 Réalisées en France | 1 741 362 | 1 668 119 |
| 1.2 Réalisées à l'étranger | 6 745 710 | 5 528 580 |
| 2. Frais de recherche de fonds | 1 522 441 | 1 522 441 |
| 2.1 Frais d'appel à la générosité du public | 1 522 441 | 1 522 441 |
| 2.2 Frais de recherche d'autres ressources | | |
| 3. Frais de Fonctionnement | 1 744 103 | 1 744 103 |
| 4. Dotation aux provisions et amortissements | 306 018 | 306 018 |
| 5. Impôts sur les bénéfiques | - | |
| 6. Reports en fonds dédiés de l'exercice | 684 841 | 48 142 |
| TOTAL | 12 744 474 | 10 817 403 |
| EXCEDENT | 920 407 | 646 445 |

| B. PRODUITS ET CHARGES PAR ORIGINE ET DESTINATION | EXERCICE 2020 (€) | |
|---|-------------------|---------------------------|
| | TOTAL | Dont générosité du public |
| PRODUITS PAR ORIGINE | | |
| 1. Contributions volontaires liées à la générosité du public | 13 520 | 13 520 |
| Bénévolat | 13 520 | 13 520 |
| Prestations en nature | | |
| Dons en nature | | |
| 2. Contributions volontaires non liées à la générosité du public | | |
| 3. Concours publics en nature | | |
| Prestations en nature | | |
| Dons en nature | | |
| TOTAL | 13 520 | 13 520 |
| CHARGES PAR DESTINATION | | |
| 1. Contributions volontaires aux missions sociales | 13 520 | 13 520 |
| Réalisées en France | 13 520 | 13 520 |
| Réalisées à l'étranger | | |
| 2. Contributions volontaires à la recherche de fonds | | |
| 3. Contributions volontaires au Fonctionnement | 487 | 487 |
| TOTAL | 13 520 | 13 520 |
| EXCEDENT | - | - |

COMPTE EMPLOIS RESSOURCES 2020

| EMPLOIS PAR DESTINATION | EXERCICE 2020 (€) | RESSOURCES PAR ORIGINE | EXERCICE 2020 (€) |
|--|-------------------|---|-------------------|
| Emplois de l'exercice | | Ressources de l'exercice | |
| 1. Missions sociales | 7 196 699 | 1. Ressources liées à la générosité du public | 11 450 273 |
| Réalisées en France | 1 668 119 | Cotisations sans contrepartie | 640 |
| Actions réalisées par l'organisme | 1 668 119 | Dons, legs et mécénats | 11 449 633 |
| Versement à d'autres organisations | | Dons manuels | 10 978 699 |
| Réalisées à l'étranger | 5 528 580 | Legs, donations et assurance-vie | 470 934 |
| Actions réalisées par l'organisme | 275 541 | Mécénats | |
| Versement à d'autres organisations | 5 253 040 | Autres ressources liées à la générosité du public | |
| 2. Frais de recherche de fonds | 1 522 441 | | |
| Frais d'appel à la générosité du public | 1 522 441 | | |
| Frais de recherche d'autres ressources | | | |
| 3. Frais de fonctionnement | 1 744 103 | | |
| TOTAL DES EMPLOIS | 10 463 243 | TOTAL DES RESSOURCES | 11 450 273 |
| Dotations aux amortissements et dépréciations | 306 018 | Reprise sur provisions et dépréciations | |
| Report en fonds dédiés de l'exercice | 48 142 | Utilisations de fonds dédiés antérieurs | 13 574 |
| EXCEDENT DE LA GENEROSITE DU PUBLIC DE L'EXERCICE | 646 445 | DEFICIT DE LA GENEROSITE DU PUBLIC DE L'EXERCICE | |
| TOTAL | 11 463 848 | TOTAL | 11 463 848 |

| | |
|---|------------------|
| RESSOURCES REPORTEES LIEES A LA GENEROSITE DU PUBLIC EN DEBUT D'EXERCICE | 2 771 113 |
| Excédent ou insuffisance de la générosité du public | 646 445 |
| Investissements ou désinvestissement nets liées à la générosité du public | 11 354 |
| RESSOURCES REPORTEES LIEES A LA GENEROSITE DU PUBLIC EN FIN D'EXERCICE | 3 428 912 |

| CONTRIBUTIONS VOLONTAIRES EN NATURE | EXERCICE 2020 (€) | RESSOURCES PAR ORIGINE | EXERCICE 2020 (€) |
|---|-------------------|---|-------------------|
| Emplois de l'exercice | | Ressources de l'exercice | |
| 1. Contributions volontaires aux missions sociales | 13 033 | 1. Contributions volontaires liées à la générosité du public | 13 520 |
| Réalisées en France | 13 033 | | |
| Réalisées à l'étranger | | Bénévolat | 13 520 |
| 2. Contributions volontaires à la recherche de fonds | | Prestations en nature | |
| 3. Contributions volontaires au fonctionnement | 487 | Dons en nature | |
| TOTAL | 13 520 | TOTAL | 13 520 |

| FONDS DEDIES LIES A LA GENEROSITE DU PUBLIC | EXERCICE 2020 |
|--|---------------|
| FONDS DEDIES LIES A LA GENEROSITE DU PUBLIC EN DEBUT D'EXERCICE | 52 193 |
| Utilisation | -13 574 |
| Report | 48 142 |
| FONDS DEDIES LIES A LA GENEROSITE DU PUBLIC EN FIN D'EXERCICE | 86 760 |

TABLEAU DU BILAN SIMPLIFIÉ

| ACTIF | 2020 (€) | 2019 (€) |
|---------------------------------|-------------------|------------------|
| Actifs immobilisés | 2 439 373 | 2 356 314 |
| Stocks et créances | 2 835 | 5 457 |
| Financements institutionnels | | 1 771 891 |
| Valeurs mobilières de placement | 12 358 | 12 358 |
| Autres créances | 4 839 113 | 909 472 |
| Produit à recevoir | | 2 636 |
| Disponibilités | 6 524 605 | 4 609 620 |
| Charges constatées d'avance | 16 118 | 7 848 |
| Ecart de conversion actif | 30 598 | 23 387 |
| TOTAL ACTIF | 13 865 000 | 9 698 984 |

| PASSIF | 2020 (€) | 2019 (€) |
|---|-------------------|------------------|
| Fonds associatifs | 4 971 221 | 5 641 881 |
| Résultat net de l'exercice | 920 333 | -670 660 |
| Provision pour risques et charges | 362 724 | 264 520 |
| Provision pour risques de change | | 20 457 |
| Fonds reportés liés aux legs ou donations | 252 000 | |
| Fonds dédiés | 1 472 472 | 919 443 |
| Dettes | 1 679 231 | 1 751 031 |
| Produits constatés d'avance | 4 207 019 | 1 772 312 |
| Ecart de conversion passif | | 0 |
| TOTAL PASSIF | 13 865 000 | 9 698 984 |